



DKD/633/2019/MW

Gdańsk, dnia 16.04.2019r.

Dotyczy: Dostawa wraz z montażem wyposażenia obiektu szkolnego przy ul. Lawendowe Wzgórze w Gdańsku

W związku z zapytaniami, jakie wpłynęły w sprawie zamówienia publicznego sygnatura akt I/PNE/060/2019/MD Dyrekcja Rozbudowy Miasta Gdańska w trybie art.38 ust. 1 i 2 przekazuje, poniższe wyjaśnienia do Specyfikacji Istotnych Warunków Zamówienia :

Pytanie 7:

BUDYNEK A poz. 68, Czy maszyna czyszcząca do podłóg ma mieć zasilanie bateryjne, czy sieciowe?

Odpowiedź 7:

Automat szorująco – zbierający ma być zasilany bateryjnie.

Pytanie 8:

BUDYNEK B poz. 12, Jakie wyposażenie ma mieć szafka przejezdna z narzędziami?


















Odpowiedź 8:

Minimalne wyposażenie szafki przejezdnej z narzędziami;




- Blokadę szuflad po zamknięciu,
- Centralny zamek wszystkich szuflad na kluczyk (trzy klucze w zestawie),
- Ściany z podwójnej blachy,
- Narożniki szafki z miękkimi odbojnikami,
- Antypoślizgowy blat z polipropylenu,
- Piankowe wkłady z wyciętymi miejscami na każde narzędzie w szufladach,
- Gumowane, duże koła jezdne, dwa koła skrętne z hamulcami,









SZUFLADA 1

-  3/8": 6; 7; 8; 9; 10; 11; 12; 13; 14; 15; 16;
17; 18; 19; 20; 21; 22 mm; CrV 50BV30;
-  76; 152.4 mm, 3/8"; CrV 50BV30;
-  3/8"; CrV 50BV30;
-  200 mm, 3/8", 72T; CrV 6140;
-  3/8"x198 mm; CrV 50BV30;
-  1/2": 10; 11; 12; 13; 14; 15; 16;
17; 18; 19; 20; 21; 22; 23; 24;
27; 30; 32 mm; CrV 50BV30;
-  127 mm; CrV 50BV30;
-  1/2"; CrV 50BV30;
-  255 mm, 1/2", 72T; CrV 6140;
-  1/2"x255 mm; CrV 50BV30;
-  16; 21 mm, 1/2"; CrV 50BV30;
-  1/4": 3.5; 4.0; 4.5; 5.0; 5.5;
6.0; 7.0; 8.0; 9.0; 10.0; 11.0; 12.0;
13.0; 14.0 mm; CrV 50BV30;
-  1/4": 8; 10; 11; 12; 13 mm; CrV
50BV30;
-  50.8; 101.6 mm, 1/4"; CrV 6140;
-  1/4"; CrV 50BV30;
-  155 mm, 1/4", 72T; CrV 6140;
-  1/4"x152.4 mm; CrV 50BV30









SZUFLADA 3

-  22; 24; 27; 28;
30; 32 mm; CrV;
-  6; 7; 8; 9; 10; 11;
12; 13; 14; 15; 16; 17; 18; 19; 20;
21 mm; CrV;
-  1/2": 8; 9; 10; 11; 12; 13; 14; 15;
16; 17; 18; 19; 20; 21 mm (L=76 mm); CrV
50BV30

SZUFLADA 2

-  3x75; 5x100;
5x150; 6x38; 6x100; 6x150;
8x150 mm; CrMo;
-  PH0x100; PH1x75;
PH1x100; PH2x38; PH2x100;
PH2x150; PH3x150 mm; CrMo;
-  180 mm;
-  160 mm;
-  160 mm
LONG NOSE;
-  160 mm
BENT NOSE

SZUFLADA 4

-  300 g (L=300 mm);
-  40 mm (L=350 mm);
-  10x8x142 mm,
12x10x152 mm, 16x13x172 mm;
-  H4; H5; H6; H7; H8; H10;
H12 (L=30 mm); H4; H5; H6; H7;
H8; H10; H12 (L=75 mm); AISI S2;
-  M5; M6; M7; M10; M12
(L=30 mm); M5; M6; M7; M10; M12
(L=75 mm); AISI S2;  T20;
T25; T30; T40; T45; T50; T55 (L=30
mm); T20; T25; T30; T40; T45; T50;
T55 (L=75 mm); AISI S2;  1/2";
3/8";
-  6x7; 8x9; 10x11;
12x13; 14x15; 16x17; 18x19 mm;
CrV



Dyrekcja
Rozbudowy
Miasta Gdańska

Pytanie 9:

BUDYNEK C poz. 8, Jakie krzesło mamy dostarczyć, czy z tworzywa czy ze sklejki?

Odpowiedź 9:

Krzesło ma być wykonane ze sklejki bukowej.

DYREKTOR

Włodzisław Bartosiński